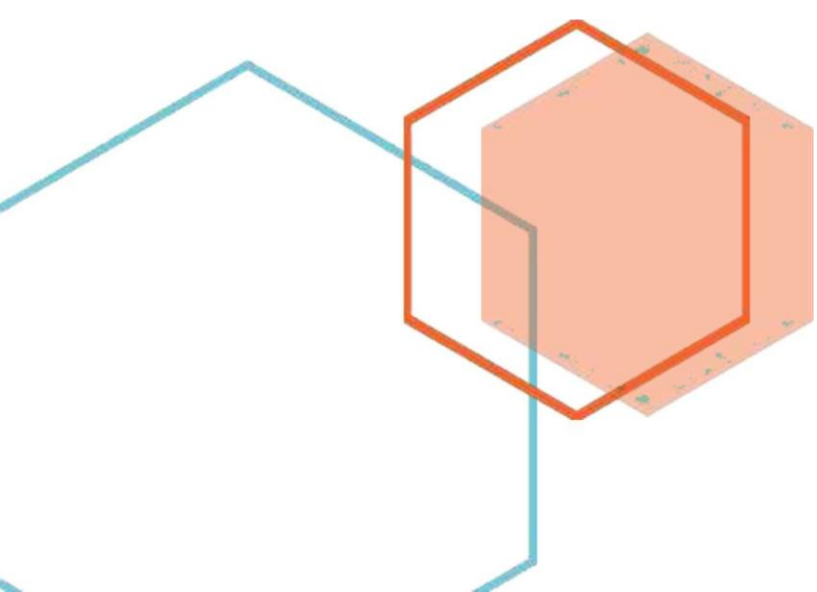


INFORMASI UMUM TUGAS AKHIR D3 UNGGULAN

**Jenjang Diploma 3
Program Studi Manajemen Informatika & Komputerisasi Akuntansi
Fakultas Teknologi Informasi
Universitas BudiLuhur**

Buku 1= Informasi Umum
Buku 2a= Program Studi Manajemen Informatika (Peminatan Multimedia Graphic)
Buku 2b= Program Studi Manajemen Informatika (Peminatan Computer Network)
Buku 2c= Program Studi Komputerisasi Akuntansi



**Versi 6.2
GENAP
2021/2022**

DAFTAR ISI

	Halaman
1. Pendahuluan	2
2. Topik Tugas Akhir	2
3. Format Penulisan Laporan Tugas Akhir	2
a. Judul Tugas Akhir	2
b. Abstrak	2
c. Aturan Umum	3
4. Sidang Skripsi	3
a. Pelaksanaan Sidang	3
b. Urutan Pelaksanaan Sidang	3
c. Kelengkapan Sidang	3
d. Penilaian Sidang	4
e. Grading	4
f. Batas Maksimal Nilai Kelulusan	4
g. Hal-Hal Yang Menggagalkan Sidang	4
5. Setelah Sidang	5
a. Jika Dinyatakan Lulus	5
b. Jika Dinyatakan Gagal	6
c. Jurnal Online Mahasiswa	6
d. Jurnal Online Mahasiswa	6
e. Konversi TA dari Publikasi	6
6. Format Layout	7
a. Contoh Format Check List Sebelum Sidang	7
b. Contoh Format Desain Poster	8
c. Contoh Format Jurnal Online Mahasiswa	8
7. Daftar Nama Dosen Pembimbing Tugas Akhir, dan Pejabat Universitas Budi Luhur	1
a. Program Studi Manajemen Informatika (Peminatan: Computer Network)	1
b. Program Studi Manajemen Informatika (Peminatan: Multimedia Graphic)	1
c. Program Studi Komputerisasi Akuntansi	1



1. Pendahuluan

Tugas Akhir merupakan persyaratan bagi mahasiswa Diploma 3 untuk menyelesaikan studi. Persyaratan untuk mahasiswa Diploma 3 yang mengambil Tugas Akhir adalah memiliki SKS Lulus tidak kurang dari 95 SKS dan sudah lulus Kuliah Kerja Praktek. Tugas Akhir merupakan implementasi hasil riset berdasarkan hasil penelitian pada sebuah instansi yang memiliki badan hukum dan atau studi kepustakaan yang disusun oleh mahasiswa dibawah pengawasan dosen pembimbing dan penguji.

2. Topik Tugas Akhir

- a. Topik Tugas Akhir spesifik untuk masing-masing program studi dan peminatan, dapat dilihat pada panduan program studi/peminatan masing-masing.
- b. Bagi mahasiswa Tugas Akhir diharapkan mengambil topik Tugas Akhir sesuai dengan jurusan dan peminatan yang diambil.
- c. Mahasiswa yang mengambil Topik Tugas Akhir tidak sesuai dengan jurusan yang diambil, maka **ada batas maksimal penilaian.**
- d. Topik atau masalah Tugas Akhir pada sebuah instansi yang pernah dibuat dengan metodologi yang sama tidak boleh dibuat atau diriset lagi. Dapat dicek pada web perpustakaan <http://pustaka.budiluhur.ac.id>

3. Format Penulisan Laporan Tugas Akhir

a. Judul Tugas Akhir

Judul Tugas Akhir yang baik disusun sedemikian rupa sehingga mencerminkan secara singkat mengenai isinya. Judul yang baik mengandung informasi mengenai:

1) Apa yang Dibuat

Judul harus dapat menggambarkan aplikasi apa yang akan dibuat berdasarkan topik yang dipilih

2) Metode yang Digunakan

Sebutkan metode apa saja yang akan digunakan untuk penulisan Tugas Akhir

3) Nama Instansi atau area tempat riset

Sebutkan nama instansi tempat riset yang dibahas dalam Tugas Akhir.

Contoh judul dapat dilihat pada panduan program studi/peminatan masing-masing.

b. Abstrak

Abstrak merupakan rangkuman mengenai apa yang dikerjakan dan ditulis dalam Tugas Akhir. Oleh sebab itu abstrak yang baik ditulis dengan format sebagai berikut:

- 1) Abstrak harus ditulis dengan baik, jelas dan singkat agar pembaca dapat mengerti apa yang dibahas dalam Tugas Akhir.
- 2) Abstrak ditulis dalam 1 paragraf yang tersusun:
 - a) Latar belakang; latar belakang adalah kondisi atau permasalahan yang berkembang pada tempat riset
 - b) Tujuan; jelaskan secara singkat tujuan penulisan Tugas Akhir
 - c) Metode/Metodologi; merupakan cara penyelesaian masalah yang berkembang dalam tempat riset. Tuliskan aplikasi dan spesifikasinya yang akan digunakan dalam penyelesaian masalah.
 - d) Hasil/kesimpulan; tuliskan hasil yang didapatkan dari penulisan Tugas Akhir
 - e) Manfaat; tuliskan secara singkat manfaat yang diperoleh dari penyusunan Tugas Akhir, terutama bagi tempat riset, masyarakat atau bidang keilmuan.
- 3) Terdiri dari 100-200 kata
- 4) Kata kunci (keyword)
 - a) Diperlukan untuk kepentingan komputerisasi sistem informasi ilmiah.
 - b) Keyword merupakan kata pokok yang menggambarkan daerah masalah yang diteliti atau istilah-istilah yang merupakan dasar pemikiran gagasan dalam karangan asli
 - c) Berisi minimal 3-5 kata kunci.
 - d) Berupa kata tunggal atau gabungan kata



5) Format Abstrak dapat dilihat pada buku PedomanTeknisPenulisanKKP-TA-FTI-20182_v1_6

c. Aturan Umum

- 1) Isi BAB I sampai dengan BAB V minimum 40 halaman, tidak termasuk lampiran-lampiran pelengkap
- 2) Pada halaman yang hanya berisikan gambar saja atau diagram kompleks (Flowchart, UML, atau diagram lain yang mendukung) tambahkan penjelasan atau keterangan gambar.
- 3) Isi pada setiap BAB dapat dilihat pada panduan program studi/peminatan masing-masing.

4. Sidang Skripsi

a. Pelaksanaan Sidang

Pendaftaran dan pelaksanaan Sidang Tugas Akhir dilaksanakan **sesuai jadwal pada kalender Akademik yang ada di web baik secara online** . Jadwal pasti dan informasi jelasnya akan diumumkan pada web d3unggulan (<http://d3unggulan.budiluhur.ac.id>) atau web BAAK (<http://baik.budiluhur.ac.id>).

Untuk sidang dilaksanakan secara online dengan menggunakan Google meet atau zoom dengan pelaksanaan sidang selama 90 menit, Mahasiswa harus mengambil Topik TA sesuai dengan Bidang Peminatan

b. Urutan Pelaksanaan Sidang

- 1) Presentasi
- 2) Tanya Jawab
- 3) Pemberitahuan Hasil Sidang (Nilai dan Kelulusan)

c. Kelengkapan Sidang Selama online

- 1) Pria : kemeja putih polos, celana panjang hitam, dasi, Jaket Almamater
- 2) Wanita : kemeja putih polos, rok hitam, Jaket Almamater
- 3) Memakai sepatu (bukan sepatu sandal atau sepatu olahraga)
- 4) Berlaku sopan selama sidang
- 5) Harus dapat menampilkan presentasi menggunakan media presentasi power point atau sejenisnya
- 6) Harus Hadir Online Paling lambat 15 menit sebelum sidang virtual dimulai.
- 7) Harus membawa Surat Keterangan Riset Asli (lihat contoh pada buku **PedomanTeknisPenulisanKKP-TA-FTI-20182_v1_6**). Surat Keterangan Selesai Riset harus disahkan oleh pihak instansi tempat riset dengan tanggal tanda tangan surat paling lambat 1 minggu sebelum tanggal Bimbingan Tugas Akhir Selesai (Jadwal Selesai Bimbingan Tugas Akhir mengikuti jadwal dari BAAK). Pelaksanaan riset minimal 30 hari dalam waktu rentang semester berjalan, artinya surat keterangan riset dari semester sebelumnya tidak sah.
- 8) Upload Tugas Akhir adalah H-2

Jika salah satu poin di atas tidak dipenuhi maka **SIDANG TIDAK DIJALANKAN** dan **PESERTA SIDANG DIANGGAP GAGAL** sehingga tidak mendapatkan nilai.



d. Penilaian Sidang

Implementasi	: 50 %	Penguasaan mengenai Program/Mockup/Arsitektur/Hasil Karya
Penulisan	: 20 %	Format tulisan, tata bahasa dan kelengkapan tulisan
Presentasi	: 5 %	Media presentasi elektronik
Penguasaan Materi	: 25 %	Pengetahuan tentang data, proses dan materi lain

e. Grading

Berdasarkan SK Rektor No: K/UBL/REK/000/007/02/15 tanggal 4 Februari 2015, penilaian mahasiswa berdasarkan skala 0-100 dengan rentang konversi huruf sebagai berikut:

85–100	= A
80–84	= A-
75–79	= B+
70–74	= B
65–69	= B-
60–64	= C
45–59	= D
0–44	= E

f. Batas Maksimal Nilai Kelulusan

Jika	Sidang I	Dan	Sidang II	Maka	Nilai Maks
	L TL PK TL PK		L L TL / PK PK		A A A - -
TH TH TH	L TL / PK TH	B - -			

Keterangan :
 L : Lulus
 TL : Tidak Lulus
 PK : Persyaratan Kurang
 TH : Tidak Hadir
 (Tidak Datang, Terlambat, Tidak Siap)

g. Hal-Hal Yang Menggagalkan Sidang pada saat online

- 1) **Tidak mengupload Tugas Akhir sesuai ketentuan yaitu H-2**
- 2) Tidak dapat menampilkan presentasi dalam bentuk power point atau sejenisnya
- 3) **Tidak hadir tepat waktu**
- 4) **Tidak berpakaian dan berpenampilan sesuai dengan ketentuan (poin 4.c)**
- 5) Tidak dapat menunjukkan surat keterangan riset asli sesuai dengan ketentuan (**poin 4.c**)
- 6) Program tidak dapat dioperasikan (tidak beroperasi)
- 7) Terdapat **penjelasan** yang **tidak ada kaitannya dengan topik yang dibahas**
- 8) **Format penulisan dan kertas tidak sesuai dengan panduan (lihat buku PedomanTeknisPenulisanKKP-TA-FTI-20182_v1_6)**
- 9) Terdapat **judul/topik yang sama di perusahaan dan atau cabang tempat riset, yang pernah dibuat sebelumnya.**

Selain 10 (sepuluh) hal di atas, **tidak menggagalkan** berlangsungnya sidang TA, artinya mahasiswa berhak untuk mendapatkan nilai sidang (**belum tentu lulus**)



5. Setelah Sidang

a. Jika Dinyatakan Lulus

Mahasiswa dinyatakan lulus sepenuhnya (dan nilai masuk transkrip akademik), maka harus mengumpulkan softcopy perpustakaan dengan prosedur selama online sebagai berikut:

- 1) Segera lakukan revisi yang sesuai dengan arahan dari dosen penguji dan dosen pembimbing:
 - a) Revisi Sudah mendapat persetujuan dari Pembimbing dan Penguji.
 - b) Hasil revisi yang sudah disetujui oleh pembimbing dan penguji di upload kemudian melakukan verifikasi oleh Kaprodi.
- 2) Batas waktu melakukan revisi adalah selama 2 (dua) minggu, terhitung sejak tanggal sidang dilaksanakan. Jika melebihi dari yang telah ditentukan, maka dosen penguji dan dosen pembimbing berhak menolak revisi dan nilai yang telah diberikan akan dibatalkan.

**PASTIKAN TIDAK ADA KESALAHAN PADA LEMBAR PENGESAHAN
PASTIKAN JUDUL TUGAS AKHIR PADA LEMBAR PENGESAHAN SAMA PERSIS
(IDENTIK) DENGAN LEMBAR BERITA ACARA SIDANG**

Jika ada kesalahan, konsultasikan dengan dosen pembimbing.

- 3) Mahasiswa meminta tanda tangan pada lembar pengesahan, disarankan dengan urutan Pembimbing kemudian Penguji
- 4) Untuk repository karya tugas akhir program studi (dan portofolio digital mahasiswa), Mahasiswa membuat POSTER tentang karya Tugas Akhir yang dibuat dengan ketentuan poster sebagai berikut:
 - a) Ukuran poster adalah ukuran kertas A2
 - b) Tidak ada format desain yang baku, silahkan dibuat sesuai dengan keinginan.
 - c) Tambahkan logo D3 Unggulan, Fakultas Teknologi Informasi, dan Universitas Budi Luhur pada poster yang dibuat (Link Logo D3 Unggulan: <https://goo.gl/EDHQey> Link Logo FTI: <https://goo.gl/7dR4Ls> Link Logo Universitas Budi Luhur: <https://goo.gl/Bm5ww5>)
 - d) Isi poster meliputi:
 - (1) Judul Tugas Akhir
 - (2) Data Foto, Nim, Nama, dan Dosen Pembimbing
 - (3) Latar Belakang
 - (4) Masalah
 - (5) Tujuan
 - (6) Metode pemecahan masalah
 - (7) Hasil Implementasi
 - (8) Kesimpulan
 - (9) Daftar Pustaka
 - e) Poster yang sudah jadi, diserahkan ke Admin D3 Unggulan (bentuk: jpeg, serta file raw desainnya). Poster tidak perlu dicetak.
 - f) Format poster dapat dilihat pada **point 6.b**
- 5) Mahasiswa meminta verifikasi ke Ketua Program Studi Manajemen Informatika dan Komputerisasi Akuntansi sebagai tanda tangan pengesahan akhir selama pelaksanaan Online
- 6) Isi (Tulis/Burn) CD sesuai dengan ketentuan (lihat **Pedoman Teknis Penulisan KKP-TA-FTI-20182_v1_6**).
- 7) Setor Buku Tugas Akhir (hanya 1 eksemplar) beserta CD (1 buah) ke perpustakaan

Jika anda merasa tidak puas dengan nilai yang didapatkan pada sidang pertama, anda berhak untuk mengajukan banding di sidang kedua. Namun perlu anda ketahui bahwa nilai akhir yang



digunakan adalah nilai sidang terakhir, bukan nilai terbaik. (jadi jika anda lulus di sidang pertama dengan nilai C, lalu banding di sidang kedua, dan gagal di sidang kedua, maka anda dinyatakan gagal)

b. Jika Dinyatakan Gagal

Jika anda gagal pada sidang pertama, segera lakukan revisi sesuai dengan arahan yang diberikan dari dosen penguji dan dosen pembimbing, anda dapat mengajukan diri untuk sidang kedua, jadwal dan ketentuan administrasi ditetapkan oleh BAAK Universitas Budi Luhur.

Jika anda gagal pada sidang kedua, maka anda perlu melakukan proses administratif dan bimbingan tugas akhir kembali pada semester berikutnya. Konsultasi secepatnya dengan dosen Penasehat Akademik untuk mengisi KRS Tugas akhir untuk semester berikutnya.

c. Jurnal Online Mahasiswa

Sesuai dengan Keputusan Rektor Universitas Budi Luhur **No: K/UBL/REK/000/061/11/17** tentang **Pemberlakuan Kewajiban Mengunggah Jurnal Online Mahasiswa (JOM) di Universitas Budi Luur**, maka mulai semester Genap 2017/2018 semua mahasiswa Tugas Akhir harus mempublikasikan hasil Tugas Akhirnya dalam bentuk Jurnal yang akan dipublikasikan melalui Jurnal Online Mahasiswa (JOM) Fakultas Teknologi Informasi Universitas Budi Luhur.

Jurnal yang diperuntukan bagi mahasiswa Diploma 3 Fakultas Teknologi Informasi adalah IDEALIS (Indonesia Journal Information System). Format penulisan jurnal dapat dilihat pada **point 6.c**

d. KONVERSI NILAI LAPORAN TA DALAM BENTUK PUBLIKASI

Sesuai dengan Keputusan Dekan Fakultas Teknologi Informasi Universitas Budi Luhur **No: K/UBL/REK/000/010/03/22** tentang **Pengakuan Hasil Publikasi Ilmiah serta Konversi Nilai untuk Kuliah Kerja Praktek dan Tugas Akhir Mahasiswa Program Sarjana dan Diploma 3**, untuk semester Genap 2021/2022 diputuskan untuk Diploma 3 :

- a. **Artikel ilmiah yang dipublikasikan pada Jurnal Internasional, atau Seminar Internasional, atau Jurnal Nasional terakreditasi SINTA 1 sampai SINTA 3, dapat dikonversi menjadi Nilai A;**
- b. **Artikel ilmiah yang dipublikasikan pada Seminar Nasional, atau Jurnal Nasional terakreditasi SINTA 4 atau SINTA 5, dapat dikonversi menjadi Nilai A-.**



6. Format Layout

a. Contoh Format Check List Sebelum Sidang

Berikut adalah daftar checklist yang harus anda cetak dan gunakan untuk menjamin bahwa tidak ada kesalahan yang muncul saat sidang. Lembar ini dicetak dan **HARUS** dibawa saat bimbingan dengan dosen pembimbing setidaknya sekali pada bimbingan terakhir sebelum daftar sidang, selain itu dibawa juga pada Jadwal Sidang Tugas Akhir dan **hanya setelah semua dinyatakan OK, maka dosen pembimbing mengizinkan anda mendaftar sidang** di web student.

No	Perihal	Sudah dibuat (checklist <input type="checkbox"/> oleh mahasiswa)	Sudah di verifikasi (checklist <input type="checkbox"/> oleh dosen pembimbing)
1.	Layout :Jenis dan ukuran kertas sudah benar(A4-80Gr), Margin yang digunakan sudah benar (4-4-3-3)		
2.	Layout : No halaman sudah ada dan no halaman pada tiap awal bab di tengah bawah		
3.	Layout : Indentasi dan spacing yang digunakan sudah benar		
4.	Layout :Menggunakan struktur numbering yang benar (TANPA ADA BULLETS)		
5.	Layout : Semua nomor gambar dan caption ada di bawah gambar		
6.	Layout : Semua nomor tabel dan caption ada di atas table		
7.	Layout : Daftar pustaka dalam format Harvard sesuai panduan		
8.	Layout : Logo Universitas yang digunakan sudah benar (bukan 3D)		
9.	Content : Abstrak sudah dibuat, dan isinya mewakili keseluruhan riset secara umum (masalah, latar belakang, ruang lingkup, metode, apa yang dibuat, dan kesimpulan)		
10.	Content : Jumlah halaman tiap-tiap bab memenuhi syarat		
11.	Content: Sudah sesuai antara masalah-batasan masalah- kesimpulan (masalah terjawab).		
12.	Content : Kutipan dari buku /jurnal minimal 5 sumber dengan penulisan yang benar		
13.	Kelengkapan : Lembar judul sudah dibuat dengan nama prodi dan peminatan yang benar		
14.	Kelengkapan : Daftar Isi, daftar tabel, daftar gambar, daftar simbol mengacu pada halaman yang benar		
15.	Kelengkapan : Semua bab sudah ada dan isi sesuai dengan panduan buku ke-2		
16.	Lampiran : Kutipan dari web disertakan screenshot		
17.	Lampiran : jenis dan jumlah lampiran memadai sesuai panduan isi per peminatan (buku panduan ke-2)		

Telah memeriksa dan menjamin kebenaran checklist diatas.

Jakarta, _____ 2018

(Dosen Pembimbing)

b. Contoh Format Desain Poster







FOTO MAHASISWA



JUDUL TUGAS AKHIR
NIM dan NAMA MAHASISWA
Pembimbing: Nama Dosen Pembimbing

Desain poster dibebaskan untuk masing-masing mahasiswa, namun harus terdapat:

- (1) Latar Belakang
- (2) Masalah
- (3) Tujuan
- (4) Metode pemecahan masalah
- (5) Hasil Implementasi
- (6) Kesimpulan
- (7) Daftar Pustaka

c. Contoh Format Jurnal Online Mahasiswa

Akan dijabarkan pada Panduan Jurnal Online Mahasiswa



7. Daftar Nama Dosen Pembimbing Tugas Akhir, dan Pejabat Universitas Budi Luhur

- a. Program Studi Manajemen Informatika (Peminatan: Computer Network)
 - 1) Joko Christian, M.Kom
 - 2) Dolly Virgian Shaka Y, M.Kom
 - 3) Iman Permana S.Kom

- b. Program Studi Manajemen Informatika (Peminatan: Multimedia Graphic)
 - 1) Muhamad Salman Alfarisi, S.Ikom, M.M.Si
 - 2) Ari Saputro, M.Kom
 - 3) Ricky Widyananda Putra, S.Ikom, M.Sn

- c. Program Studi Komputerisasi Akuntansi
 - 1) Lis Suryadi, M.Kom.
 - 2) Ratna Ujiandari, S.Kom., M.M
 - 3) Atik Ariesta, M.Kom
 - 4) Lusi Fajarita, M.Kom
 - 5) Grace Gata, M.Kom
 - 6) Ferdiansyah, S.Kom, M.T.I

Daftar Nama Pejabat Fakultas Teknologi Informasi yang mengesahkan Tugas Akhir :

No.	Nama	Jabatan
1.	Ratna Ujiandari, S.Kom, M.M	Ketua Program Studi Manajemen Informatika Ketua Program Studi Komputerisasi Akuntansi

Daftar Nama Pejabat Universitas yang mungkin diperlukan :

No.	Nama	Jabatan
1.	Dr. Deni Mahdiana, S.Kom, MM, M.Kom	Dekan Fakultas Teknologi Informasi
2.	Dr. Wendi Usino , M.Kom	Rektor Universitas Budi Luhur